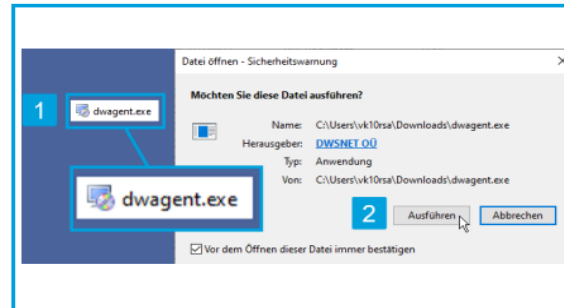


DWS Fernzugriff Client

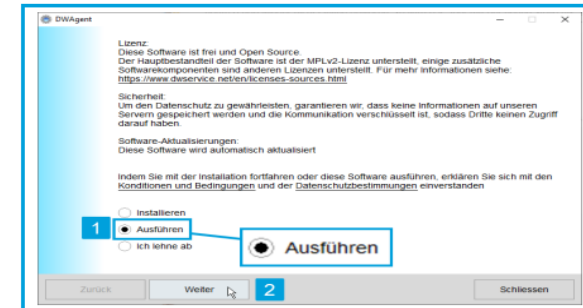
Kurzanleitung Fernzugriff mit DWS Remote Control für Teilnehmer



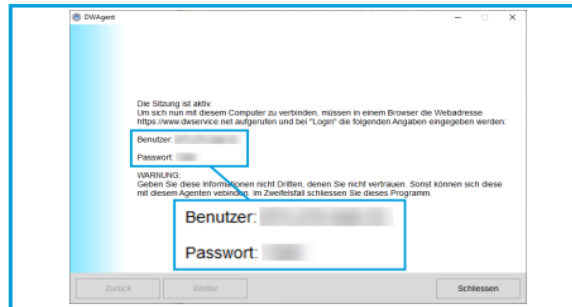
- 1 www.dwservice.net
Download DW Agent



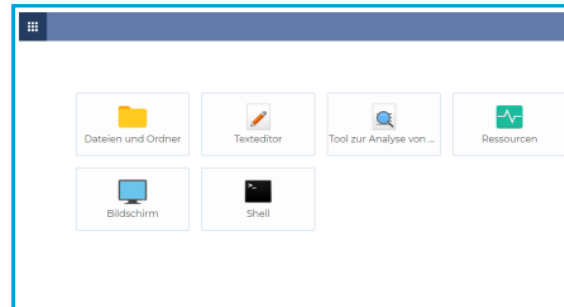
- 2 `dwagent.exe` im Downloadverzeichnis des Windows Explorer starten und Ausführen



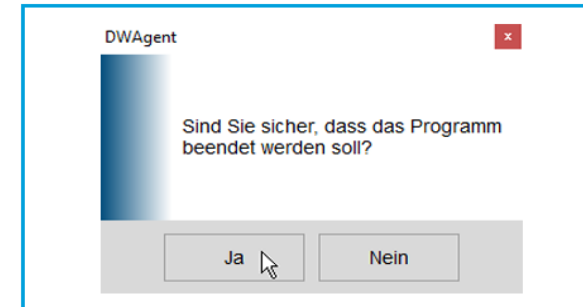
- 3 1. Ausführen auswählen
2. Weiter klicken



- 4 Nennen Sie uns **Benutzer** und **Passwort** um den Fernzugriff starten zu können



- 5 der Fernzugriff ist aktiv und Unterstützung kann erfolgen



- 6 nach Beendigung der Fernwartung kann DW Agent geschlossen und beendet werden